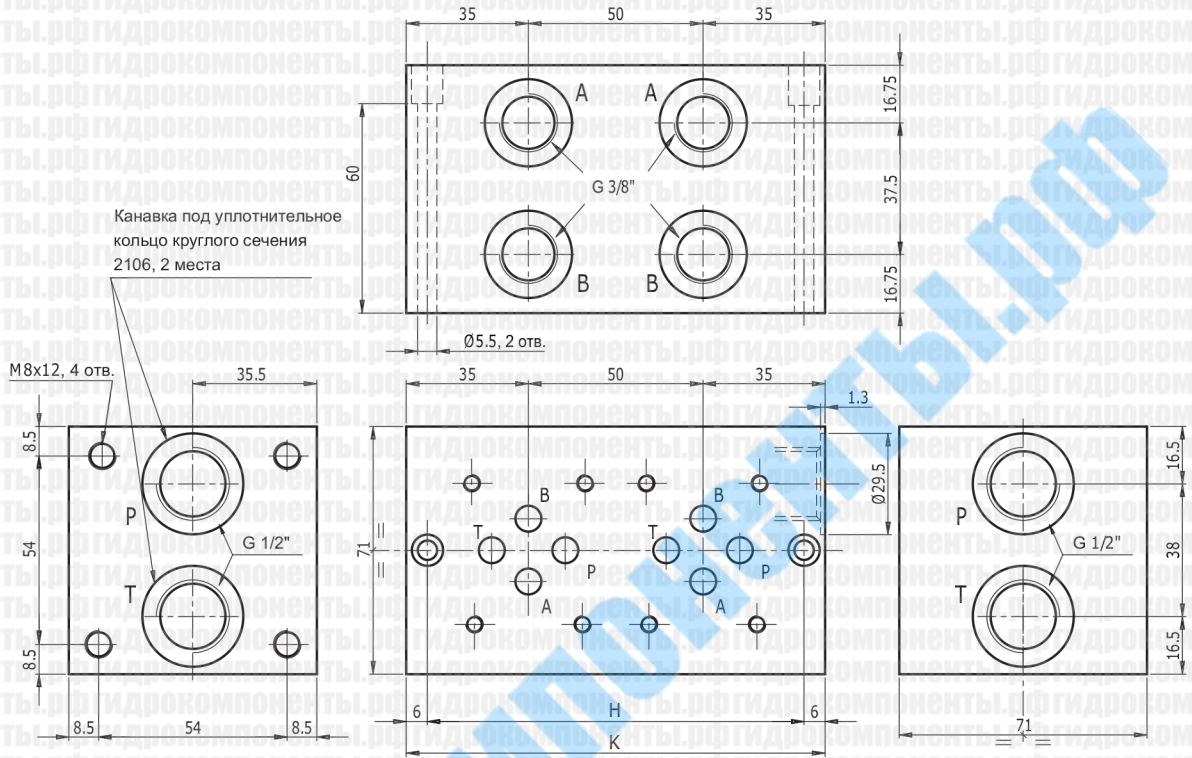


МНОГОМЕСТНЫЕ МОНТАЖНЫЕ ПЛИТЫ

EM...213/...Y (для модульного монтажа)

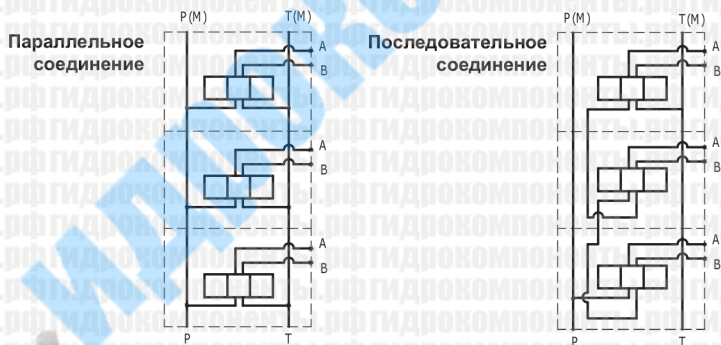
9

Соединения линий А-В: G 3/8" сбоку, соединения линий Р-Т: G 1/2".



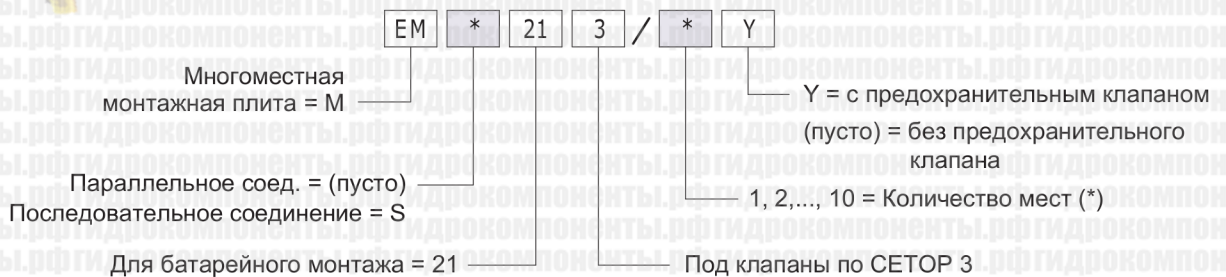
МНОГОМЕСТНЫЕ
МОНТАЖНЫЕ ПЛИТЫ

Гидравлическая схема



Кол-во мест	H	K	Масса, кг
1	58	70	2
2 *	108	120	3.5
3 *	158	170	5
4 *	208	220	6.5
5	258	270	8
6	308	320	9.5
7	358	370	11
8	408	420	12.5
9	458	470	14
10	508	520	15.5

Код для заказа



ПРИМЕЧАНИЕ:

(*): от 2 до 4 мест с последовательным соединением — стандартные исполнения.